

Справка

по итогам мониторинга образовательного процесса в муниципальных общеобразовательных учреждениях по окончании 2021-2022 учебного года.

Настоящая справка составлена в целях мониторинга качества обучения школьников, уровня освоения ими образовательных программ, посещаемости обучающимися учебных занятий.

Основания для составления справки:

аналитические материалы общеобразовательных учреждений и Управления образования по итогам 2021-2022 учебного года

Во всех общеобразовательных учреждениях города осуществляются меры по созданию условий получения бесплатного начального общего, основного общего, среднего общего образования несовершеннолетними и молодёжью города, в т.ч. нуждающимися в коррекции нарушений развития и социальной адаптации, одарёнными детьми на основе социальных педагогических подходов.

Анализ итогов образовательного процесса в школах города по окончании 2021-2022 учебного года показал, что на 01.06.2022г численность обучающихся составила **5271 человек**, из них:

626 обучающихся в МОУ «Гимназия им. В.А. Надькина»,

4645 учеников обучаются в школах 2-8.

Соответственно по уровням обучения:

Уровни, классы	Общеобразовательные организации			
	кл-компл	обуч-ся/	Ср.нап-ть без СК (сравнение с АППГ)	% от всего списочного состава
НОО (1 – 4 кл.)	98 (94+4)	2208 (2195+21)	23,4(-1,1)	41,9% (-)
ООО (5 – 9 кл.)	122 (102+20)	2602 (2471+133)	24,2(-0,2)	49,4% (+)
СОО (10 –11 кл)	22	461	20,95(-1,95)	8,7%(-)
Итого 1– 11 кл.	242 (218+24)	5271 (5118+153)	23,5(-0,86)	

Движение обучающихся за отчетный период составило:

Прибыло – 110 учеников,

выбыло – 147 учеников (-59=88)

Из них:

- 59 (40,1%) человек сменили ОУ города,
- 75 (51%) человек выехали из города,
- 3 (2%) обучающихся переведены в организации СПО;
- 2 (1,4%) обучающихся по заявлению родителей переведены на семейную форму обучения;
- 1 (0,7%) обучающийся выбыл в ГОКУ ИО СКШИ г. Саянска;

- 1 (0,7%) обучающийся выбыл в ОГБУСО «Саянский психоневрологический интернат»;
- 2 (1,4%) обучающихся выбыли в ОГБУСО СДДИ;
- 2 (1,4%) обучающихся по заявлению родителей и по достижении возраста 18 лет трудоустроены.

По Федеральным Государственным образовательным стандартам (с учетом ФГОС ОВЗ) обучаются 5096 (97%) учащихся 1-11-х классов всех общеобразовательных учреждений (175 учащихся 7-9 классов обучаются по АООП).

Учащиеся 1-11-х классов всех общеобразовательных учреждений обучаются в первую смену по учебному плану пятидневной учебной недели (100%).

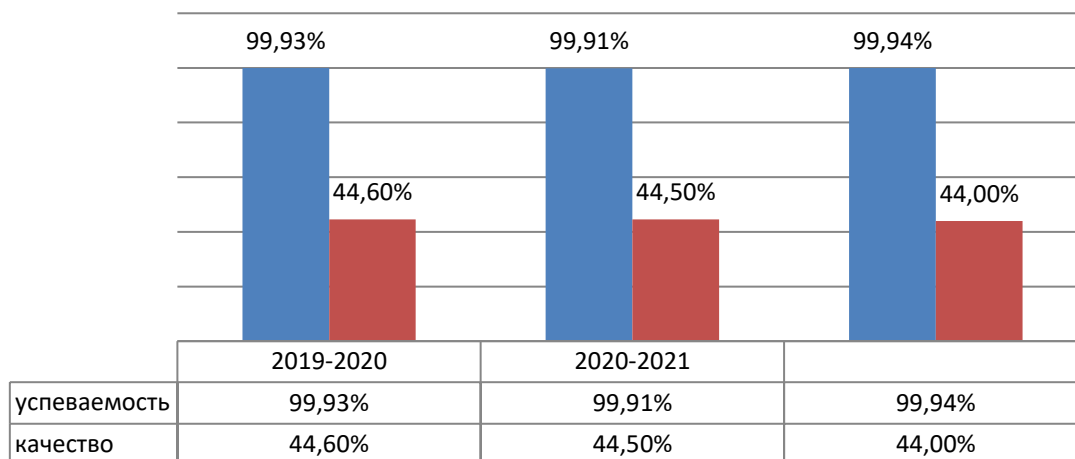
Аттестовано по итогам учебного года **4638** обучающихся или **88%** от всех обучающихся:

- 562 обучающихся 1-х классов прошли безотметочную промежуточную аттестацию,
- 71 обучающихся по АООП первого года обучения прошли безотметочную промежуточную аттестацию.

Результаты освоения программ начального общего, основного общего и среднего общего образования

По итогам 2021-2022 учебного года в целом по городу успеваемость - 99,94%, качество - 44%.

В сравнении с аналогичными периодами прошлых лет отмечается стабильная динамика успеваемости и качества обучения.

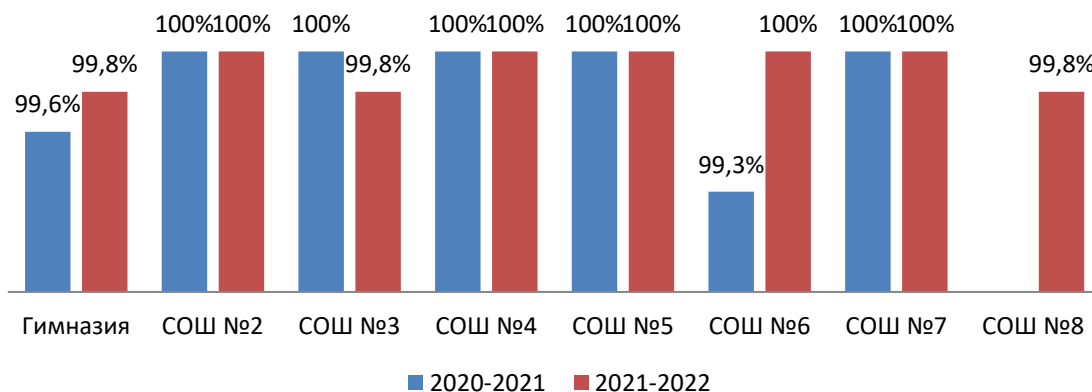


По итогам учебного года не успевают 3 человека (Приложение 1) из МОУ «Гимназия им. В.А. Надькина», МОУ «СОШ № 3», МОУ «СОШ № 8».

	2018-2019	2019-2020	2020-2021	2021-2022
Не аттестовано из-за прогулов	0 – 0%	0 – 0%	1 – 0,02%	0 – 0%
Не успевают	3 – 0,068%	3 – 0,058%	4 – 0,076%	3 – 0,064%

По сравнению с прошлым годом наблюдается снижение числа обучающихся, не успевающих по итогам учебного года.

Успеваемость в разрезе ОО

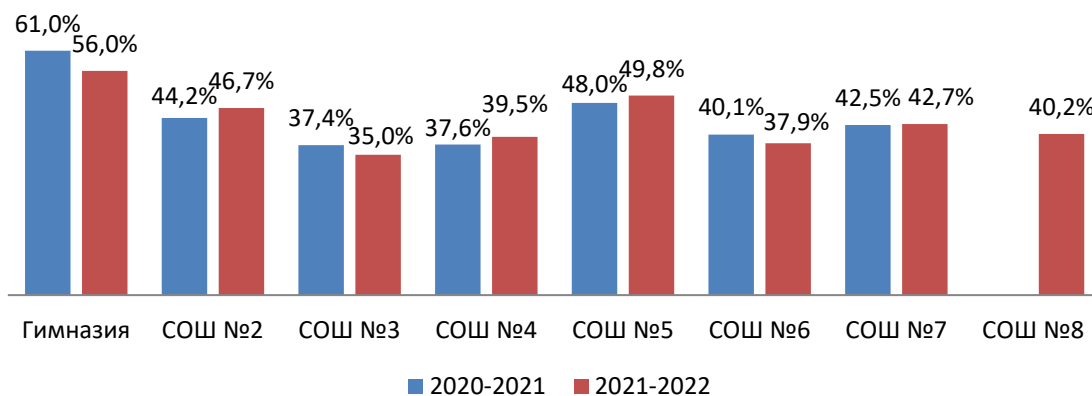


Анализ успеваемости по итогам учебного года в сравнении с прошлым годом показал:

1. Стабильный показатель успеваемости на уровне 100% в МОУ СОШ №2, МОУ «СОШ №4 им. Д.М. Перова», МОУ «СОШ №5», МОУ «СОШ №7».
2. Повышение показателя успеваемости отмечается в МОУ «СОШ №6».
3. Отрицательная динамика успеваемости в МОУ «СОШ №3».

По итогам 2021-2022 учебного года количество отличников составляет 207 человек (213 в 2020-2021 уч.г., динамика -6). Количество обучающихся, окончивших учебный год с одной «4» - 36 чел., 0,8%, с одной «3» - 247 чел., 5,3%.

Качество обучения в разрезе ОО



В сравнении с прошлым годом отмечается положительная динамика качества обучения в МОУ СОШ №2, МОУ «СОШ №4 им. Д.М. Перова», МОУ «СОШ №5». Качество снизилось в МОУ «Гимназия им. В.А. Надькина», МОУ «СОШ №3», МОУ «СОШ №6».

Результаты УВП по уровням образования

В целом по муниципалитету отмечается повышение успеваемости на уровне СОО на 0,2%. На уровне НОО и ООО показатель успеваемости остался на уровне 2020-2021 уч.г. – 100% и 99,96% соответственно.

Показатель качества имеет отрицательную динамику на уровне НОО – на 1,8%, и положительную динамику на уровне СОО – на 2,8%. На уровне ООО показатель качества соответствует показателю 2020-2021 уч.г.

Муниципальные показатели успеваемости и качества по уровням образования (по годам)

Учебные периоды	2019-2020		2020-2021		2021-2022	
	Успев.	Качество	Успев.	Качество	Успев.	Качество
НОО	100	55,4	100	55,1	100	53,3
ООО	99,92	36,5	99,96	37,4	99,96	37,4
СОО	99,79	48,0	99,37	44,3	99,57	47,1

Успеваемость и качество обучения по уровням образования в разрезе ОО

ОУ	НОО		ООО		СОО	
	Успев.	Качество	Успев.	Качество	Успев.	Качество
Гимназия	100	65,0	100	51,3	98,8	50,0
СОШ №2	100	59,5	100	38,4	100	51,2
СОШ №3	100	41,5	99,7	31,2	100	36,8
СОШ №4	100	49,4	100	31,5	100	48,0
СОШ №5	100	54,5	100	46,7	100	50,0
СОШ №6	100	52,0	100	28,5	100	35,0
СОШ №7	100	51,8	100	35,3	100	57,1
СОШ №8	100	51,6	100	30,4	95,0	35,0
Медиана	100	51,9	100	33,4	100	49,0

Медиана – значение варьирующего признака, которое делит ряд распределения на две равные части по объему частот.

По данным таблицы можно сделать следующие выводы:

Высокие показатели успеваемости и качества по всем уровням образования в МОУ СОШ №2,5. Во всех общеобразовательных учреждениях отмечается снижение качества образования на уровне ООО по сравнению с уровнем НОО. Наименьшее снижение данного показателя в МОУ «СОШ №5» (-7,8%), что может свидетельствовать о выстраивании в школе единой системы оценивания.

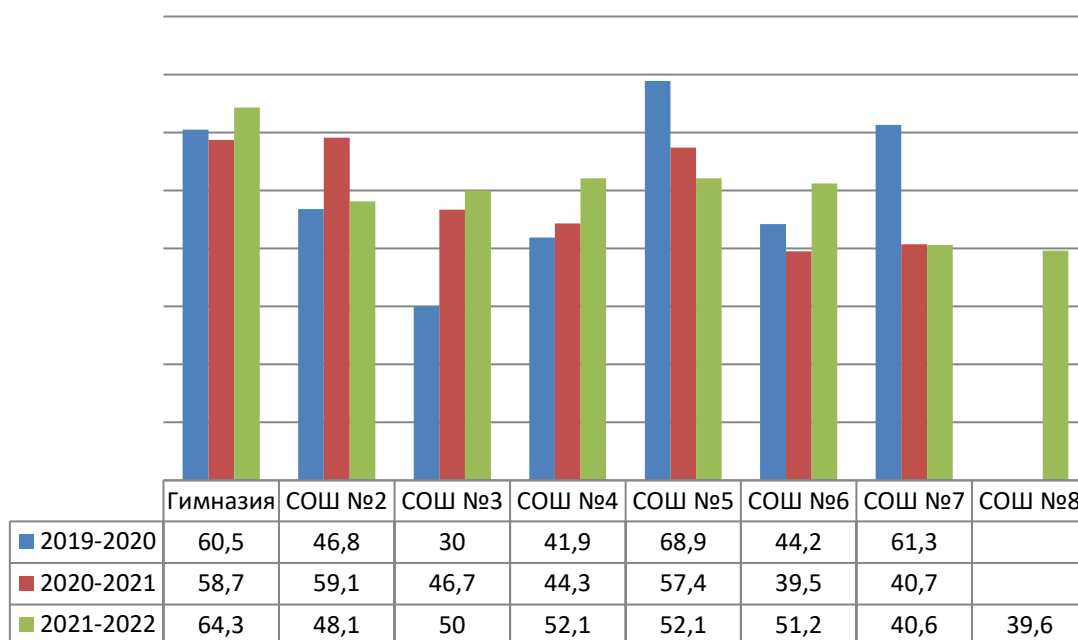
Результаты УВП в выпускных классах.

Выпускников, осваивающих программы начального общего образования – **549 человек**, обучаются в 23 классах. Успеваемость составляет 100%, качество обучения - **50% (50,8%** в аналогичный период прошлого года). Пропущено уроков на 1-го ученика **58,6 (43,7** в аналогичный период прошлого года), по болезни **82,3%**. **(Приложение 2)**

	гимназия	СОШ2	СОШ3	СОШ4	СОШ5	СОШ6	СОШ7	СОШ8	Медиана
качество	64,3	48,1	50	52,1	52,1	51,2	40,6	39,6	50,6
Пропусков всего на 1уч	50	54,3	53,4	76,6	52,3	37	71,3	58,9	53,85
% пропусков по болезни	74,6	76,2	78,3	78,3	88,6	98,0	90,1	75,7	78,3

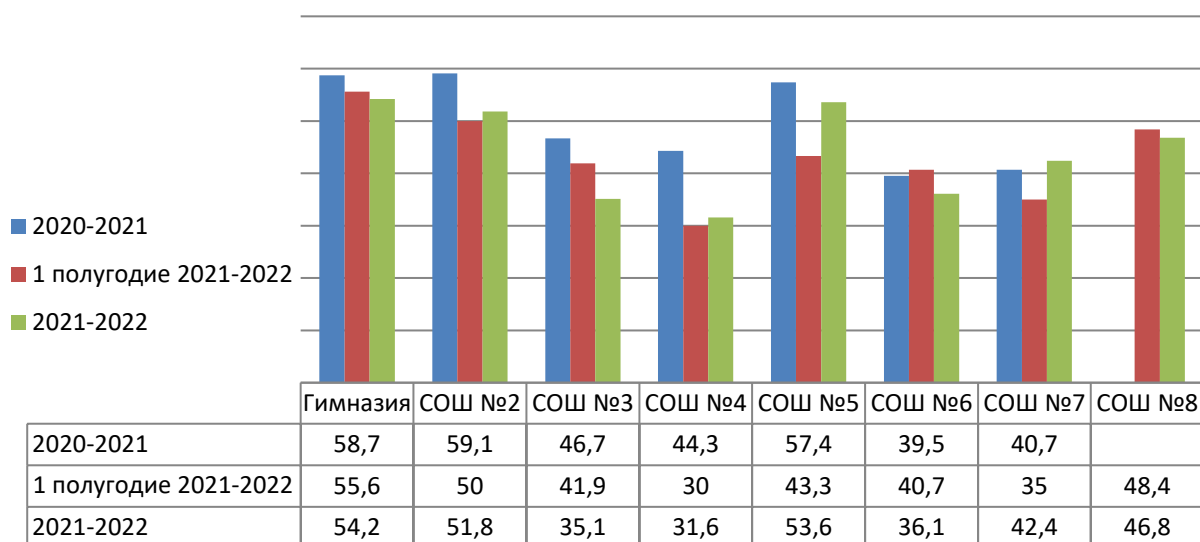
Лучшие показатели качества и наименьшее количество пропущенных уроков в пересчете на 1 обучающегося наблюдаются в Гимназии, СОШ №5, СОШ №6.

На диаграмме представлены данные по качеству обучения выпускников 4 классов по итогам учебного года в разрезе ОО (по годам):



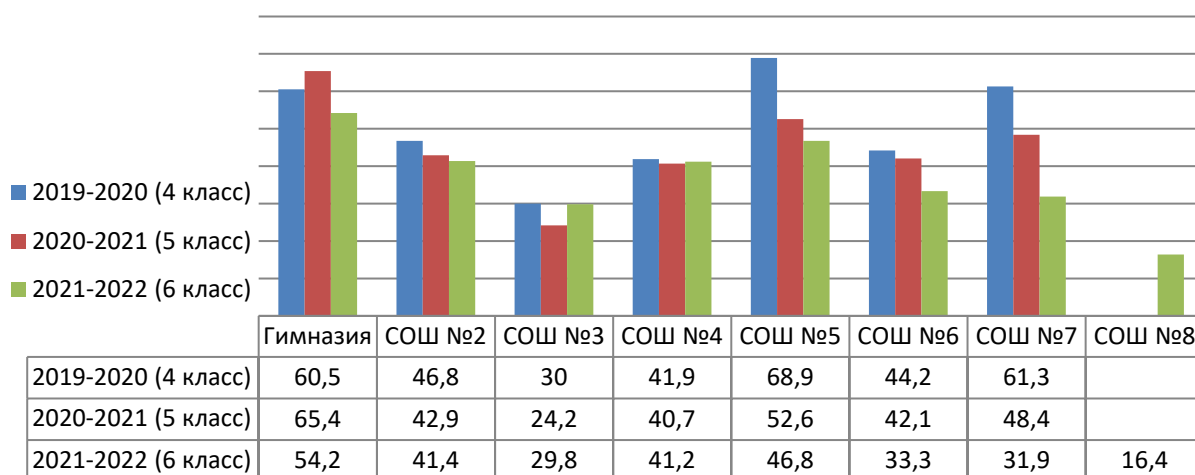
Прослеживается стабильное увеличение качества обучения учащихся 4 классов в МОУ «СОШ №3», МОУ «СОШ №4 им. Д.М. Перова». Снижение качества обучения два года подряд отмечается в МОУ «СОШ №5». Самый высокий показатель качества обучения учащихся 4 классов в МОУ «Гимназия им. В.А. Надькина».

Сравнительная характеристика обученности учащихся 5-х классов с результатами 4-х классов



Наибольшее снижение качества обучения учащихся 5 классах по сравнению с результатами выпускников 4 классов в 2020-2021 уч.г. наблюдается в МОУ СОШ №2 (-7,3%), МОУ «СОШ №3» (-11,6%), МОУ «СОШ №4 им.Д.М. Перова» (-12,7%). Увеличение показателя отмечается в МОУ «СОШ №7» (+1,7%).

Сравнительная характеристика обученности учащихся 6-х классов с результатами 4-5-х классов



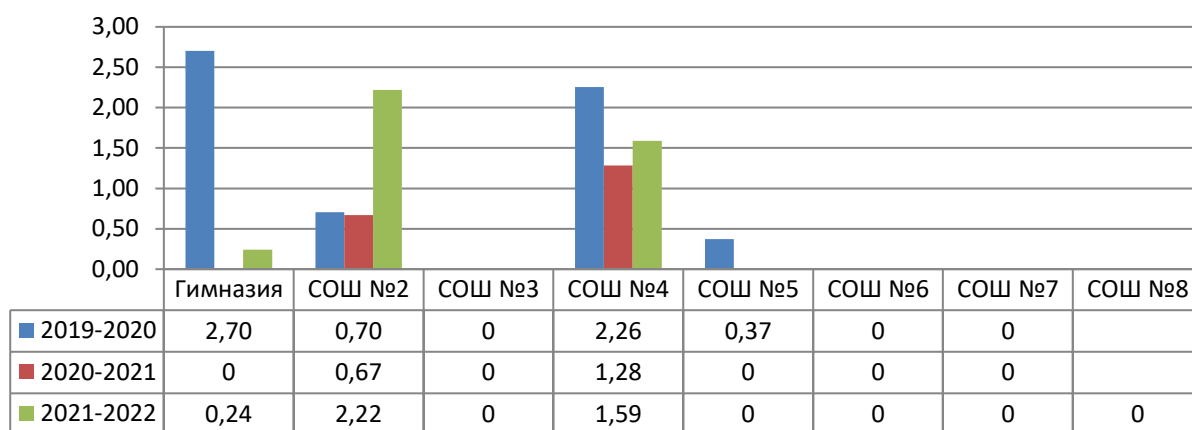
Относительно стабильный показатель качества обучения отмечается в МОУ «СОШ №4 им. Д.М. Перова». Ежегодное снижение качества обучения учащихся 6 классов наблюдается в МОУ СОШ №2, МОУ «СОШ №5», МОУ «СОШ №6», МОУ «СОШ №7».

Выпускников, осваивающих программы основного общего образования, в **20** классах обучается **433** человека. Успеваемость составляет 100%. Качество знаний составило **35,1%** (**32,9%** за аналогичный период прошлого года), отличников – **20** выпускников (16 в прошлом учебном году) (**Приложение 3**).

период	Состав	% усп-ти	Обуч. на 4 и 5 в%	Общее число проп. уроков на 1 –го уч.	Прогулы на 1 уч-ка	% пропусков по болезни
2019-2020	455	100	34,7	59,4	1,1	63,6
2020-2021	458	100	32,9 (-1,8%)	76,9-	0,39-	70,3+
2021-2022	433	100	35,1 (+2,2%)	112,9+	0,72+	69,8-

В сравнение с результатами АППГ отмечается увеличение показателя качества обучения учащихся 9 классов и увеличение количества пропущенных уроков на 1-го учащегося, по неуважительной причине.

Количество уроков пропущенных обучающимися 9 классов, без уважительной причины (прогулы), в пересчете на 1 ученика в разрезе ОО (по годам):



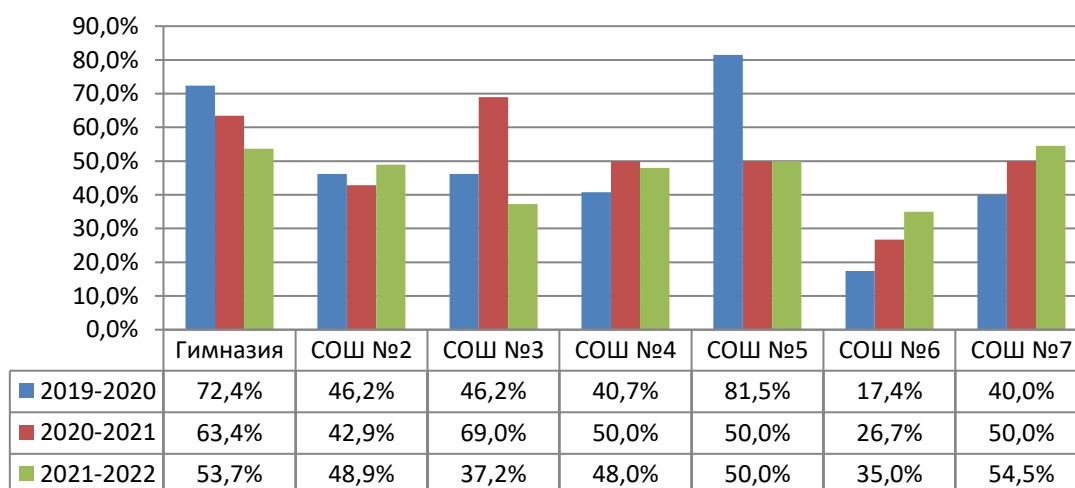
Наблюдается увеличение прогулов в МОУ СОШ №2.

Выпускников, осваивающих программы среднего общего образования по очной форме обучения **230 человек**, 88 человек получили годовые оценки «4» и «5», качество знаний составило **46,5%** (**51,9%** в 2020-2021 уч.г.). Отличников 19 человек. Успеваемость 100% (аналогичный период прошлого года – 100%). **(Приложение 3)**

период	Состав	% усп-ти	Обуч. на 4 и 5 в%	Общее число проп. уроков на 1-го уч.	Прогулы на 1 уч-ка	% пропусков по болезни
2019-2020	223	100	48,9	60,5	0,3	58,7
2020-2021	235	100	51,9 (+3%)	86,06+	0,22-	61,1+
2021-2022	230	100	46,5 (-5,4%)	97,9+	0,76+	67,5+

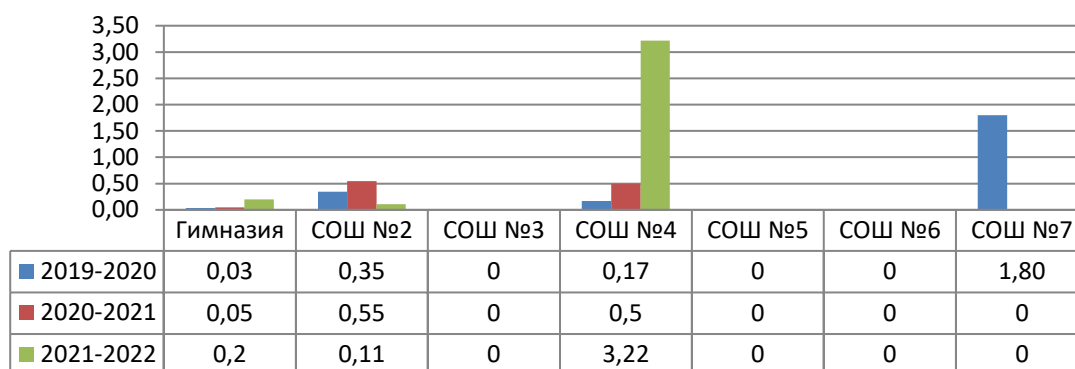
В сравнение с результатами АППГ отмечается снижение показателя качества обучения учащихся 11 классов и увеличение количества пропущенных уроков на 1-го учащегося.

Качество обучения в разрезе ОО (по годам):



Наблюдается стабильное падение качества обучения выпускников 11 класса Гимназии, значительное снижение качества обучения в сравнении с прошлым учебным годом в СОШ №3. Стабильное повышение показателя отмечается в МОУ «СОШ №6», МОУ «СОШ №7».

Количество уроков пропущенных обучающимися 11 классов, без уважительной причины (прогулы), в пересчете на 1 ученика в разрезе ОО (по годам):



Увеличилось число прогулов в Гимназии, СОШ №4 (значительное увеличение).

Условия получения общего образования лицами с ограниченными возможностями здоровья и детьми-инвалидами

В целях обеспечения конституционных прав обучающихся с ограниченными возможностями здоровья на получение общего образования в соответствии со ст. 5, 17, 34, 42 Федерального Закона РФ от 29 декабря 2012 г. № 273-ФЗ «Об образовании в Российской Федерации» общеобразовательные учреждения используют различные формы получения образования и формы обучения. В общеобразовательных учреждениях организовано обучение школьников по индивидуальным учебным планам, индивидуальное обучение больных обучающихся на дому, функционируют специальные классы по АОП. Реализация права граждан на выбор формы получения образования и формы обучения одна из возможностей создания адаптивной безбарьерной среды для обучающихся с ОВЗ.

Всего в общеобразовательных учреждениях в 2021-2022 учебном году обучалось 199 детей-инвалидов и 581 обучающийся с ОВЗ, из них детей-инвалидов с ОВЗ составило 158 человек.

Статистика за четыре года:

Учебный год	Число детей-инвалидов	Число детей с ОВЗ
2018-2019	216	547 (439+108 СДДИ)
2019-2020	213	564 (464+100 СДДИ)
2020-2021	211	570 (475+95 СДДИ)
2021-2022	199	581 (503+78 СДДИ)

Статистика по формам получения образования и по программам:

Учебный год	Формы получения образования и формы обучения			Программа обучения				
	Класно-урочная в СКК	Класно-урочная в ОК (интегри-	ИУП на дому	ООП	АОП			
					ЗПР	для детей с ЛУО	УУО ГУО	РАС/НОДА

		рованная)					ТМНР	/др
2017-2018	229	206	105	3	279	84	173	1/0
2018-2019	194	276	116	48	323	82	133	1/1
2019-2020	156	319	130	42	350	82	125	3/3
2020-2021	151	333	131	45	357	74	125	4/8/2
2021-2022	141	354	127	43	394	56	107	5/10/7

Обучение в специальных классах производится по адаптированным образовательным программам для детей с ОВЗ с учётом особенностей психофизического развития и индивидуальных возможностей обучающихся. Общеобразовательными учреждениями разработаны адаптированные образовательные программы для обучающихся по ФГОС с ограниченными возможностями здоровья.

Специальные классы (для обучающихся по адаптированной образовательной программе для детей с задержкой психического развития – далее АОП для детей с ЗПР) – 6 классов - 60 обучающихся, успеваемость 100%, качество знаний – 5%. Обучающимися пропущено 4136 уроков (68,9 на 1 ученика), по болезни 3992 уроков (66,5 на 1 ученика), по уважительной причине 144 урок (2,4 на 1 ученика).

Специальные классы для детей-инвалидов с умственной отсталостью – 18 класс - комплект - 94 обучающихся в СОШ № 5 (на базе ОГБУСО СДДИ), СОШ №7, успеваемость 100% (71 обучающийся по АОП первого года обучения прошли безотметочную промежуточную аттестацию), качество знаний 17,4% (4 ученика обучаются на 4 и 5). Обучающимися пропущено 1012 уроков (10,8 на 1 ученика), по болезни 345 урока (3,7 на 1 ученика), по уважительной причине 667 урока (7,1 на 1 ученика) (Приложение 4).

Для обучающихся, нуждающихся в длительном лечении, детей-инвалидов, которые по состоянию здоровья не могут посещать образовательные учреждения, обучение по образовательным программам начального общего, основного общего и среднего общего образования организуется на дому. Детей с ограниченными возможностями здоровья **обучалось на дому – 125 человек.** Из них, 10 обучались по общеобразовательной программе, 25 - по АОП для детей с ЗПР, 48 – по АОП для детей с нарушением интеллекта (легкая умственная отсталость), 26 - по АОП для детей с умеренной (глубокой) умственной отсталостью, 5 – по АОП для детей с расстройствами аутистического спектра, 7 – по АОП для детей с нарушением опорно-двигательного аппарата, 3 – по АОП для слабослышащих (вариант 2.2). По уровням образования: начальная школа – 65 человек; основная школа – 58 человек; средняя школа – 2 человека. Успеваемость обучения составила 100%, качество знаний – 16%.

Обучалось по индивидуальному учебному плану на дому 10 выпускников 9-х классов (9 – АОП, 1 – ООП) и 2 выпускника 11-го класса (ООП) (Приложение 5).

Результаты мониторинга посещаемости учащимися учебных занятий

Во исполнение Федерального закона от 24.06.1999 № 120 – ФЗ «Об основах системы профилактики безнадзорности и правонарушений несовершеннолетних», Закона Иркутской области № 7-ОЗ от 5 марта 2010 года «Об отдельных мерах по защите детей от факторов, негативно влияющих на их физическое, интеллектуальное, психическое, духовное и нравственное развитие, в Иркутской области», на основании распоряжения от 09.01.2013 № 116-42-05 «О мониторинге посещаемости обучающимися учебных занятий» осуществляется ежедневный мониторинг посещаемости занятий обучающимися общеобразовательных учреждений.

В целом по городу наблюдается значительное увеличение количества пропущенных уроков на 1 ученика на 21,9 урока.

Количество пропущенных уроков	2019-20г на 1-го ученика	2020-21г на 1-го ученика	2020-21г на 1-го ученика	Динамика
гимназия	51,1	58,1	78,2	+20,1
СОШ 2	58,6	68,1	91,0	+22,9
СОШ 3	47,1	56,2	79,9	+23,7
СОШ 4	64,3	63,7	97,7	+34,0
СОШ 5	31,2	39,2	53,1	+13,9
СОШ 6	28,0	49,1	56,8	+7,7
СОШ 7	46,5	58,0	73,8	+15,8
СОШ 8			86,0	
Средний показатель по городу	47,4	55,8	77,7	+21,9

Всего пропущено по итогам учебного года **40295** уроков, в пересчете на одного ученика **77,7** урока, в т. ч. из-за прогулов **1806** уроков, в пересчете на 1 ученика **0,34** урока (2020-2021 год 1584, в пересчете на 1 ученика 0,3 урока), по уважительной причине **94876** уроков, **18** на 1-го ученика (2020-2021 год 75307 уроков, 14,3 на 1-го ученика), по болезни **312613** урока, **59,3** уроков на 1-го ученика (2020-2021 год 213143 урока, 41,1 уроков на 1-го ученика). Пропуски по болезни составили **76,4%** (73,8%).

МОУ	всего пропущ уроков	на 1 ученика	Прогулы	на 1 ученика	по уваж причине	на 1 ученика	по болезни	на 1 ученика
гимназия	48934	78,2	107	0,17	9594	15,3	39233	62,7
СОШ №2	57214	91,0	243	0,39	15537	24,7	41434	65,9
СОШ №3	52118	79,9	190	0,29	10707	16,4	41221	63,2
СОШ №4	85423	97,7	1192	1,36	23575	27,0	60656	69,4
СОШ №5	52081	53,1	74	0,08	9479	9,7	42528	43,4
СОШ №6	17332	56,8	0	0	1103	3,6	16229	53,2
СОШ №7	45096	73,8	0	0	8582	14	36514	59,8
СОШ №8	51097	86	0	0	16299	27,4	34798	58,6
итого	409295	77,7	1806	0,34	94876	18	312613	59,3
%			0,4		23,2		76,4	

Число пропусков уроков на 1 ученика, отнесенное к уважительной причине, выше по сравнению с аналогичным периодом 2020-2021 учебного года (14,3).

Увеличилось число уроков пропущенных обучающимися по причине болезни.

В целом по городу наблюдается незначительное увеличение пропусков уроков по неуважительной причине. В пересчете на одного ученика показатели следующие:

ОУ	2016-17	2017-18	2018-19	2019-20	2020-21	2021-2022	динамика
Гимназия	0,3	0,4	0,3	0,3	0,05	0,17	+0,08
СОШ № 2	2,7	1,5	0,4	0,6	0,23	0,39	+0,16
СОШ № 3	1,06	0,0	0,0	0,3	0,22	0,29	+0,07
СОШ № 4	0,8	1,3	1,2	0,4	1,24	1,36	+0,12
СОШ № 5	0,5	0,7	0,2	0,02	0,0	0,08	+0,08
СОШ № 6	1,2	3,4	0,9	0,2	0,0	0	
СОШ № 7	4,6	3,8	1,2	0,2	0,07	0	-0,07
СОШ № 8						0	
итого	1,5	1,3	0,6	0,3	0,3	0,34	+0,04

Выше среднегородского (0,34 урока на 1 ученика) показатели пропусков уроков без уважительной причины в СОШ №4, СОШ №2. Снижение числа прогулов наблюдается в СОШ №7.

Данные профилактических учетов

По итогам сверки данных городского банка «Семьи, находящиеся в социально-опасном положении, состоящие на учетах в органах системы профилактики безнадзорности» по состоянию на июня на учете состоит **62 семьи**, в которых воспитывается **124 ребенка**, в том числе 64 учащихся школ города (Гимназия – 3, СОШ №2 – 6, СОШ №3 – 11, СОШ №4 – 9, СОШ №5 – 6, СОШ №6 – 9, СОШ №7 -10, СОШ №8 - 10) и 28 дошкольников (посещают ДОУ №1 – 3, №10 – 3, №21 – 6, №22 – 1, №23 – 1, №25 – 2, №27 – 5, №35 – 5, №36 - 2. Не организовано 52 ребенка и 1 проживает не на территории города.

На основании целенаправленной профилактической работы с несовершеннолетними, проведенной общеобразовательными организациями совместно с ОУУП и ОДН, КДНиЗП уменьшилось число обучающихся, совершивших преступления:

2022 год (5 месяцев) – 2 преступления совершено 1 обучающимся (СОШ №2-1).

2021 год – 10 преступлений совершено 9-тью несовершеннолетними обучающимися в общеобразовательных учреждениях (СОШ №4 – 3, СОШ №2 – 2, СОШ №5 – 2, СОШ №7 – 1, СОШ №6 – 1).

2020 год – 8 преступлений совершено 6-тью несовершеннолетними обучающимися в общеобразовательных учреждениях (СОШ №4 – 1, СОШ №2 – 1, СОШ №6 – 1, СОШ №5 – 2, СОШ №7 – 1).

2019 год – 8 преступлений совершено 10-тью учащимися (СОШ №4 – 4, СОШ №2 – 2, СОШ №7 – 2, СОШ №6 – 1, СОШ №5 – 1).

Наблюдается рост общественно-опасных деяний совершенных несовершеннолетними не достигших возраста привлечения к уголовной ответственности:

2022 год (5 месяцев) – 2 общественно-опасных деяния совершено 2 несовершеннолетними (СОШ №4 – 1, СОШ №6 – 1);

2021 год – 12 общественно-опасных деяний совершено 12 несовершеннолетними (СОШ №3 – 4, СОШ №4 – 1, СОШ №5 – 2, СОШ №6 – 1, СОШ №7 – 3, СОШ №8 – 1);

2020 год – 5 общественно-опасных деяния совершено 8 несовершеннолетними (СОШ №2 – 1, СОШ №3 – 1, СОШ №5 – 1, СОШ №7 – 5).

Согласно сверке на профилактических учетах в общеобразовательных учреждениях по данным на **01.06.2021 г. состоит 47 обучающихся (2021-36)**, данные по школам и внеурочная занятость представлены в таблице (в скобках для сравнения представлены данные на 01.06.2021г):

ОУ	Всего состоит на учете	В том числе			Занято дополнительным образованием	%
		в ОДН	в КДНиЗП (банк СОП)	ОУ		
Гимназия	4(3)	1	1	4	3	75,0(100)
СОШ № 2	5(6)	5	5	5	5	100,0(83,3)
СОШ № 3	9(4)	9	9	9	9	100,0(75,0)
СОШ № 4	10(6)	9	9	10	10	100,0(83,3)
СОШ № 5	5(4)	5	5	5	5	100,0(100)
СОШ № 6	5(6)	4	4	5	5	100,0(66,7)
СОШ № 7	4(7)	3	3	4	4	100,0(100)
СОШ № 8	5	4	4	5	5	100,0
Итого	47(36)	40(34)	40(30)	47(35)	46(31)	97,9(86,9)

Количество обучающихся, состоящих на профилактических учетах – 47 чел. Заняты дополнительным образованием - 46 человек - 97,9% (не заняты обучающиеся: Гимназии – Ступин Степан, состоит на ВШУ).

Анализ сверки данных о состоящих на профилактических учетах несовершеннолетних показал, что произошло увеличение количества несовершеннолетних, состоящих на учетах с 36 человек на 01.06.2021 г. до 47 по данным на 01.06.2022 г.

Занятость, состоящих на учете в ОДН дополнительным образованием на 01.06.2022г.

ОУ	На учете	Занято дополнительным образованием (кол-во)						Итого занято факт	%
		ОУ	ДДТ	СШ	ДК	ДШИ	другое		
Гимназия	1	1						1	100,0
СОШ № 2	5	4		1				5	100,0
СОШ № 3	9	5		1		1	2	9	100,0
СОШ № 4	9	6		1		2		9	100,0
СОШ № 5	5	3		2				5	100,0
СОШ № 6	4	3		1				4	100,0
СОШ № 7	3	2		1				3	100,0
СОШ № 8	4			3		1		4	100,0
Итого	40	24	0	10	0	4	2	40	100,0

Количество обучающихся, состоящих на учете в ОДН - 40 чел. (2021 г. – 34 чел.). Процент занятости дополнительным образованием – 100%. Основная занятость обучающихся – в образовательном учреждении (24 человека), спортивные учреждения посещают 10 человек, ДШИ – 4 человека, другое – 2 человека.

Анализ внеурочной занятости детей, стоящих на учете в ОДН, показал, что обучающиеся привлекаются к участию в различных мероприятиях школьного, городского уровней, направленных на формирование законопослушного поведения, формирования сознательного отношения к здоровому образу жизни.

На учете в наркопостах общеобразовательных учреждений состоит 13 человек, что на 19% меньше по сравнению с аналогичным периодом прошлого года (2021г. – 16 чел.). Из них за устойчивое курение 10 человек (2021г. – 13 чел.), за употребление спиртных напитков 3 человека (2021г. – 3 чел.).

По состоянию на 31 декабря	Всего по городу на учётах постов «Здоровье+»	За устойчивое курение	За употребление спиртных напитков	За употребление токсических веществ	За употребление наркотиков
2017 год	28	20	8	0	0
2018 год	23	20	3	0	0
2019 год	20	16	4	0	0
2020 год	13	12	1	0	0
2021 год	16	13	3	0	0
2022 год	13	10	3	0	0

Анализ представленной таблицы показывает снижение количества обучающихся состоящих на учете постов «Здоровье+» за устойчивое курение.

Выводы:

1. Общеобразовательные учреждения создают условия для реализации гражданами Российской Федерации гарантированного государством права на получение общедоступного и бесплатного общего образования, обеспечивают социальные гарантии участникам образовательного процесса.
2. Результаты образовательного процесса в Гимназии, СОШ №№ 2-8 (Приложения 1 - 5) по окончании 2021-2022 учебного года показали, что уровень подготовки выпускников, осваивающих программы начального общего, основного общего и среднего общего образования соответствуют требованиям государственных образовательных стандартов.
3. В сравнении с аналогичными периодами прошлых лет в целом отмечается стабильная динамика качества обучения обучающихся и успеваемости. При этом наблюдается стабильное снижение количества отличников.

4. Показатель качества обучения имеет отрицательную динамику на уровне НОО – на 1,8%, стабильно на уровне ООО и тенденцию увеличения на уровне СОО – на 2,8%.
5. Во всех общеобразовательных учреждениях отмечается снижение качества образования на уровне ООО по сравнению с уровнем НОО.
6. Отмечается значительное увеличение пропусков уроков на 1 ученика на 21,9 урока. Сохраняется значительное количество пропусков уроков по уважительной причине. Увеличилась доля пропусков уроков по причине болезни, по сравнению с АППГ 76,4%.
7. Отмечается незначительное увеличение пропусков уроков без уважительной причины по городу. Наибольшая динамика увеличения количества прогулов на 1 ученика наблюдается в МОУ СОШ №2, МОУ «СОШ №4 им. Д.М. Перова».
8. Увеличилось число несовершеннолетних, совершивших общественно-опасные деяния.
9. Отмечается увеличение количества несовершеннолетних, состоящих на профилактических учетах в сравнении с аналогичным периодом прошлого года.

Справку составили:

Тюкавкина Е.А., Кузьменко А.В. специалисты Управления образования